



LA BOURSE BforBANK





LA SELECTION DES 50 FONDS BFORBANK

EVOLUTION DES FONDS AU 31 DÉCEMBRE 2017

Source MORNINGSTAR

Libellé du fonds et code ISIN	Niveau de risque DICI	Société de gestion	VL en € au 31/12	Frais de gestion max TTC %	Performances cumulées au 31 Décembre 2017				Etoiles 	Eligibilité PEA ✓ PEA-PME ✓/✓
					Depuis le début de l'année %	1 an %	3 ans %	5 ans %		
Actions France										
Amundi Actions France PC - FR0000944696			68,60	1,20	9,85	9,85	28,10	65,21	***	✓
Centifolia C - FR0007076930			378,66	2,39	14,38	14,38	35,57	78,41	*****	✓
BFT France Futur - FR0010340612			118,34	1,80	24,75	24,75	74,54	-	****	✓/✓
Fidelity Funds France Fund A D - LU0048579410			57,38	1,50	11,88	11,88	33,60	62,60	***	✓
Actions Euro										
Objectif Actions Euro R A/I - FR0010679886			1174,79	1,75	12,20	12,20	27,68	66,61	****	✓
CPR Euro High Dividend P A/I - FR0007024047			142,84	1,50	14,79	14,79	22,90	63,89	***	✓
Oddo Avenir Euro CR - FR0000990095			296,79	2,00	23,92	23,92	58,20	96,33	****	✓
R Conviction Euro C - FR0010187898			194,75	1,50	14,74	14,74	22,40	67,70	***	✓
Actions Europe										
Best Business Models RC - FR0013079761			228,30	2,25	6,07	6,07	23,32	51,27	**	✓
Amundi Actions Europe PD - FR0000289902			118,36	1,79	6,58	6,58	15,99	43,76	***	✓
Renaissance Europe C - FR0000295230			143,79	1,75	12,49	12,49	25,79	56,23	****	✓
CPR Silver Age P A/I - FR0010836163			2157,01	1,50	10,69	10,69	18,01	62,37	***	✓
Echiquier Major - FR0010321828			228,85	2,39	9,64	9,64	13,16	40,27	***	✓
EdRF Europe Synergy R - LU1102948327			206,90	2,10	-5,63	-4,28	22,93	31,32	**	✓
EdRF Europe Value & Yield C - LU1103283468			119,88	1,70	4,71	4,71	14,68	38,30	****	✓
Fidelity Europe - FR0000008674			50,53	1,90	9,78	9,78	19,91	52,75	****	✓
Norden - FR0000299356			199,37	2,00	5,70	5,70	22,87	54,62	***	✓
Alken Fund European Opportunities R - LU0235308482			257,32	1,50	25,98	25,98	26,17	85,87	***	✓
Actions Amérique du Nord										
EdRF US Value & Yield A - LU1103303167			112,86	1,70	-4,07	-0,96	26,99	35,34	**	-

Amundi Actions USA ISR P - FR0010153320			69,12	1,50	3,49	3,49	28,29	104,92	***	-
Parvest Equity USA Mid Cap Classic H - LU0212196652			178,58	1,75	9,16	9,16	15,38	73,51	NA	-
Actions Monde										
First Eagle Amundi Int. Fund Class AE-C Shares - LU0565135745			161,18	2,00	-2,66	-2,66	18,15	46,12	***	-
Actions - Marchés Emergents										
Magellan C - FR0000292278			25,31	1,75	20,81	20,81	28,74	53,97	****	-
Amundi Actions Emergents P C - FR0010188383			580,91	2,00	17,11	17,11	26,64	32,23	***	-
Schroder ISF Emerging Asia B - LU0248173006			30,71	1,50	25,45	25,45	45,80	71,25	****	-
Aberdeen Global Emerging Markets Infra. Equity Fund - LU0523223328			8,61	1,75	24,29	24,29	5,70	-4,28	NA	-
Actions Japon										
Pictet Japanese Equity Opportunity HP EUR - LU0650148314			89,99	1,80	24,28	24,28	35,26	-	NA	-
Actions Thématiques										
Amundi Actions Minergior P - FR0010478768			88,25	2,00	10,06	10,06	17,28	-6,78	****	-
AXA Aedificandi C - FR0000172041			535,15	2,39	17,43	17,43	37,85	83,97	***	-
BlackRock Global Funds World Gold EUR - LU0171306680			23,02	1,75	-10,15	-10,15	20,59	-35,93	NA	-
Henderson Horizon Fund Global Technology Fund - LU0572952280			67,27	1,20	26,47	26,47	60,55	142,94	****	-
JPMorgan Funds Global Healthcare Fund A - LU0880062913			154,66	1,50	5,63	5,63	4,88	-	**	-
Pictet Water R EUR - LU0104885248			267,98	2,90	9,03	9,03	29,62	73,14	****	-
Diversifiés / Flexibles										
Eurose C - FR0007051040			383,82	1,40	4,81	4,81	10,35	27,51	****	-
Amundi Patrimoine C - FR0011199371			118,19	2,00	4,80	4,80	2,10	12,57	**	-
CPR Croissance Réactive P - FR0010097683			480,32	1,35	3,56	3,56	8,20	38,42	****	-
M&G Optimal Income Fund Euro A - GB00B1VMCY93			20,29	1,25	4,28	4,28	9,73	23,15	****	-
Obligataires										
Allianz Euro High Yield C - FR0010032326			313,08	0,96	5,08	5,08	14,62	28,59	****	-
Amundi Funds Bond Euro Government AE-C - LU0518421895			132,02	0,80	0,10	0,10	3,25	21,70	****	-
SG Oblig Corporate 1-3 P - FR0011099712			112,99	1,00	1,97	1,97	2,53	5,75	***	-
Amundi Crédit Euro P - FR0010775429			153,16	1,20	4,18	4,18	7,39	19,17	****	-
AXA World Funds US High Yield Bonds A - LU0276013082			197,40	1,50	4,21	4,21	10,36	20,05	NA	-
HSBC Global Investment Funds GEM Debt Total Return C - LU0283739885			12,96	3,50	-10,52	-10,52	5,55	20,08	NA	-
Amundi Oblig Internationales EUR P - FR0010156604			222,06	1,00	-1,26	-1,26	9,67	29,62	****	-
Convertibles										
Lombard Odier Funds Convertible Bond A - LU0159201655			17,76	0,65	2,92	2,92	5,30	22,12	***	-
Amundi Fds Convertible Credit AE-C - LU0945152469			103,64	0,80	2,32	2,32	4,92	17,26	**	-
SG Oblig Convertibles P - FR0007065289			1669,48	2,00	2,24	2,24	5,08	17,30	**	-

Performance Absolue											
Amundi Funds Global Macro Forex C - LU0568619638				104,50	0,50	0,69	0,69	0,36	3,97	NA	-
OPCI											
OPCIMMO P - FR0011066802				117,05*	2,10	3,06*	5,22*	11,08*	22,68*	NA	-
*Données au 30/11/2017											

Les performances passées ne préjugent pas des performances futures. Les investissements sont soumis aux fluctuations de marché et peuvent varier à la hausse comme à la baisse.