

En vous donnant accès des classes d'actifs\*, zones géographiques, et styles de gestion multiples, nous vous donnons la possibilité de diversifier largement votre épargne. Face à ce large choix, vous n'êtes pas seuls: BforBank vous propose des portefeuilles clés en main adaptés à votre sensibilité au risque et votre horizon de placement pour votre **compte-titres** et pour votre **PEA**.

**Construits par les spécialistes d'Amundi**, ces portefeuilles sont le reflet de leurs convictions, vues et stratégies de marchés. La répartition par classe d'actif au sein de chaque portefeuille n'est pas définitivement fixée et peut évoluer en fonction de la conjoncture économique et financière et de la stratégie d'investissement mise en place.

## PORTEFEUILLE PRUDENT

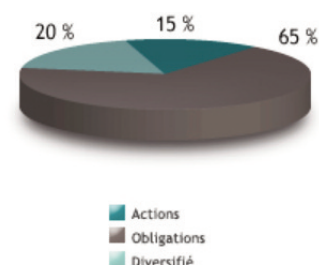
Vous êtes à la recherche d'une valorisation progressive de votre capital avec un risque limité. Le portefeuille ne devra pas être composé de plus de 20% de sa valeur globale en OPCVM actions. La durée d'investissement recommandée est **supérieure à 2 ans**.

### Janvier 2018:

Nous renforçons la diversification internationale avec l'achat de 5% de CPR Croissance Réactive et réduisons la part obligataire par la vente de 2% d'Eurose et 3% de M&G Optimal Income.

Au 31/12/2017	Depuis le début d'année	1 mois	3 mois	2017
Performance *	3,47%	-0,23%	0,38%	3,47%

FONDS SÉLECTIONNÉS	SOCIÉTÉ DE GESTION	CATÉGORIE	% DU PORTEFEUILLE
Centifolia	DNCA Finance	Actions France	5%
EdR Europe Synergy	Edmond de Rothschild AM	Actions Europe	5%
CPR Euro High Dividend P	CPR Asset Management	Actions Europe	2%
Magellan C	Comgest	Action Emergentes	3%
Eurose	DNCA Finance	Diversifié	5%
CPR Croissance Réactive	CPR Asset Management	Diversifié	5%
M&G Optimal Income	M&G Investments	Diversifié	10%
Amundi Funds Bond Euro Government	Amundi	Obligations Euro - Emprunts d'Etat	18%
Amundi Crédit Euro P	Amundi	Obligations Euro - Crédit	18%
SG Oblig Corporate 1-3 P	Société Générale Gestion	Obligations Etat Euro	10%
SG Convertibles P	Société Générale Gestion	Obligations Convertibles	5%
Amundi Oblig Internationales EUR P	Amundi	Obligations Internationales	14%
<b>TOTAL</b>			<b>100%</b>



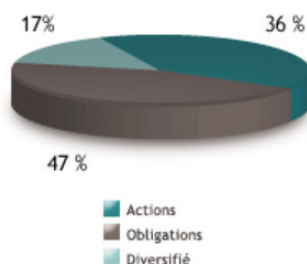
Vous êtes à la recherche d'un compromis optimal entre risque et performance. Le portefeuille ne devra pas être composé de plus de 50% de sa valeur globale en OPCVM actions. La durée d'investissement recommandée est **supérieure à 4 ans**.

## PORTEFEUILLE ÉQUILIBRÉ

Au 31/12/2017	Depuis le début d'année	1 mois	3 mois	2017
Performance *	5,43%	-0,14%	0,11%	5,43%

### Janvier 2018 :

Nous renforçons la diversification internationale avec l'achat de 5% de CPR Croissance Réactive et réduisons la part obligataire par la vente de 2% d'Eurose et 3% de M&G Optimal Income.



FONDS SÉLECTIONNÉS	SOCIÉTÉ DE GESTION	CATÉGORIE	% DU PORTEFEUILLE
Centifolia	DNCA Finance	Actions France	7%
Amundi Actions France P	Amundi	Actions France	3%
Fidelity Europe	Fidelity	Actions Europe	9%
EdR Europe Synergy	Edmond de Rothschild AM	Actions Europe	4%
CPR Euro High Dividend P	CPR Asset Management	Actions Europe	6%
Amundi Actions Europe - P (C)	Amundi	Actions Europe	5%
Magellan C	Comgest	Action Emergentes	2%
Eurose	DNCA Finance	Diversifié	5%
CPR Croissance Réactive	CPR Asset Management	Diversifié	5%
M&G Optimal Income	M&G Investments	Diversifié	7%
Amundi Funds Bond Euro Government	Amundi	Obligations Euro - Emprunts d'Etat	16%
SG Oblig Corporate 1-3	Société Générale Gestion	Obligations Euro - Emprunts Privés	8%
Amundi Crédit Euro	Amundi	Obligations Euro - Emprunts Privés	8%
SG Oblig Convertibles P	Société Générale	Gestion Obligations Convertibles	5%
Amundi Oblig Internationales EUR P	Amundi	Obligations Internationales	10%
<b>TOTAL</b>			<b>100%</b>

\* Ces allocations d'actifs sont données à titre indicatif et ne constituent en aucun cas une recommandation à l'achat ou à la vente. Elles ne sauraient engager la responsabilité de BforBank. Les performances données sont des performances théoriques nettes de frais de gestion, calculées, sur la base des valeurs liquidatives des OPCVM disponibles, entre le 31/12/2016 et le 31/12/2017. Les performances passées ne sauraient être une garantie des performances futures. La souscription dans des OPCVM peut présenter des risques. La valeur des investissements peut varier à la hausse ou à la baisse selon l'évolution des marchés et l'investisseur peut ne pas récupérer les sommes investies, la valeur des parts et actions dépendant de la valeur des titres détenus en portefeuille.

## PORTEFEUILLE DYNAMIQUE

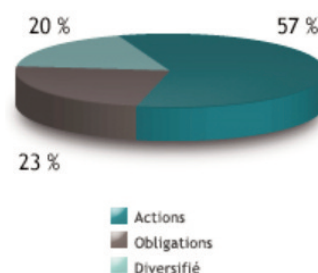
Vous êtes à la recherche de performances avec une prise de risque élevée. Le portefeuille ne devra pas être composé de plus de 70% de sa valeur globale en OPCVM actions. La durée d'investissement recommandée est **supérieure à 6 ans**.

### Janvier 2018:

Nous renforçons la diversification internationale avec l'achat de 5% de CPR Croissance Réactive et réduisons la part obligataire par la vente de 2% d'Eurose et 3% de M&G Optimal Income.

Au 31/12/2017	Depuis le début d'année	1 mois	3 mois	2017
Performance *	7,10%	0,04%	0,10%	7,10%

FONDS SÉLECTIONNÉS	SOCIÉTÉ DE GESTION	CATÉGORIE	% DU PORTEFEUILLE
Centifolia	DNCA Finance	Actions France	13%
Amundi Actions France	Amundi	Actions France	12%
Fidelity Europe	Fidelity	Actions Europe	6%
EdR Europe Synergy	Edmond de Rothschild AM	Actions Europe	5%
CPR Euro High Dividend P	CPR Asset Management	Actions Europe	7%
Amundi Actions Europe - P (C)	Amundi	Actions Europe	5%
PARVEST Equity USA Mid Cap C H EUR BNPPIP		Actions Amérique du Nord	5%
Magellan C	Comgest	Action Emergentes	2%
BGF World Gold	BlackRock IM	Actions Secteur Métaux Précieux	2%
Eurose	DNCA Finance	Diversifié	4%
CPR Croissance Réactive	CPR Asset Management	Diversifié	5%
M&G Optimal Income	M&G Investments	Diversifié	11%
Amundi Funds Bond Euro Gouvernement	Amundi	Obligations Euro - Emprunts d'Etat	10%
Amundi Credit Euro	Amundi	Obligations Euro - Emprunts Privés	5%
Amundi Oblig Internationales EUR P	Amundi	Obligations Internationales	8%
<b>TOTAL</b>			<b>100%</b>



Vous êtes à la recherche des meilleures performances au prix de risques très élevés. Le portefeuille sera composé d'au minimum 50% de sa valeur globale en OPCVM actions. La durée d'investissement recommandée est **supérieure à 8 ans**.

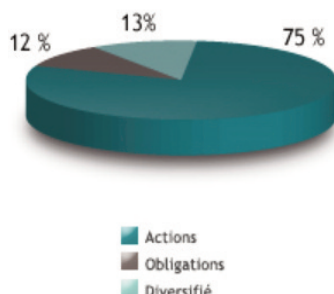
## PORTEFEUILLE OFFENSIF

Au 31/12/2017	Depuis le début d'année	1 mois	3 mois	2017
Performance *	8,85%	0,35%	0,79%	8,85%

### Janvier 2018 :

Nous renforçons la diversification internationale avec l'achat de 5% de CPR Croissance Réactive et réduisons la part obligataire par la vente de 1% d'Eurose et 4% de M&G Optimal Income.

FONDS SÉLECTIONNÉS	SOCIÉTÉ DE GESTION	CATÉGORIE	% DU PORTEFEUILLE
Centifolia	DNCA Finance	Actions France	13%
Amundi Actions France	Amundi	Actions France	15%
Fidelity Europe	Fidelity	Actions Europe	5%
EdR Europe Synergy	Edmond de Rothschild AM	Actions Europe	8%
Amundi Actions Europe - P (C)	Amundi	Actions Europe	5%
Renaissance Europe C	Comgest	Actions Europe	5%
PARVEST Equity USA Mid Cap C H EUR BNPPIP		Actions Amérique du Nord	7%
CPR Japon	CPR Asset Management	Actions Japon	5%
Pictet Japanese Equity Opportunities	Pictet	Actions Japon	2%
Amundi Actions Emergents	Amundi	Actions Marchés Emergents	5%
Magellan C	Comgest	Action Emergentes	3%
BGF World Gold	BlackRock IM	Actions Secteur Métaux Précieux	2%
Eurose	DNCA Finance	Diversifié	2%
CPR Croissance Réactive	CPR Asset Management	Diversifié	5%
M&G Optimal Income	M&G Investments	Diversifié	6%
Amundi Funds Bond Euro Gouvernement	Amundi	Obligations Euro - Emprunts d'Etat	3%
Amundi Oblig Internationales EUR P	Amundi	Obligations Internationales	9%
<b>TOTAL</b>			<b>100%</b>



\* Ces allocations d'actifs sont données à titre indicatif et ne constituent en aucun cas une recommandation à l'achat ou à la vente. Elles ne sauraient engager la responsabilité de BforBank. Les performances données sont des performances théoriques nettes de frais de gestion, calculées, sur la base des valeurs liquidatives des OPCVM disponibles, entre le 31/12/2016 et le 31/12/2017. Les performances passées ne sauraient être une garantie de performances futures. La souscription dans des OPCVM peut présenter des risques. La valeur des investissements peut varier à la hausse ou à la baisse selon l'évolution des marchés et l'investisseur peut ne pas récupérer les sommes investies, la valeur des parts et actions dépendant de la valeur des titres détenus en portefeuille.

**PORTEFEUILLE PEA ÉQUILIBRÉ**

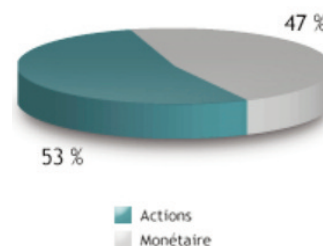
Vous êtes à la recherche d'un compromis optimal entre risque et performance. Le portefeuille ne devra pas être composé de plus de 50% de sa valeur globale en OPCVM actions. La durée d'investissement recommandée est **supérieure à 4 ans**.

**Janvier 2018 :**

Nous prenons des bénéfices sur la ligne de Centifolia après un solide parcours en 2017 et intégrons une ligne de 3% du fonds "multi-capitalisations" françaises BFT France Futur.

Au 31/12/2017	Depuis le début d'année	1 mois	3 mois	2017
Performance *	6,05%	-0,04%	-0,33%	6,05%

FONDS SÉLECTIONNÉS	SOCIÉTÉ DE GESTION	CATÉGORIE	% DU PORTEFEUILLE
Centifolia	DNCA Finance	Actions France	8%
BFT France Futur	BFT IM	Actions France	3%
Amundi Actions France	Amundi	Actions France	10%
Fidelity Europe	Fidelity	Actions Europe	5%
EdR Europe Synergy	Edmond de Rothschild AM	Actions Europe	5%
Oddo Avenir Euro	Oddo AM	Actions Zone Euro	4%
Objectif Actions Euro	Lazard Frères Gestion	Actions Zone Euro	6%
Renaissance Europe C	Comgest	Actions Europe	7%
Amundi Actions Europe	Amundi	Actions Europe	5%
Amundi Serenite PEA P-C	Amundi	Monétaires PEA	47%
<b>TOTAL</b>			<b>100%</b>



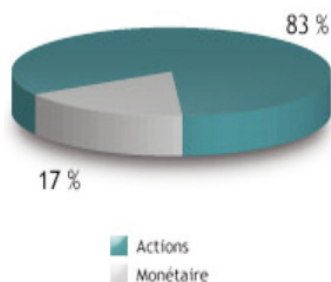
Vous êtes à la recherche des meilleures performances au prix de risques très élevés. Le portefeuille sera composé d'au minimum 50% de sa valeur globale en OPCVM actions. La durée d'investissement recommandée est **supérieure à 8 ans**.

**PORTEFEUILLE PEA OFFENSIF**

**Janvier 2018 :**

Nous prenons des bénéfices sur la ligne de Fidelity Funds France et rééquilibrons le portefeuille avec l'intégration d'une ligne de 5% du fonds "multi-capitalisations" françaises BFT France Futur.

31/12/2017	Depuis le début d'année	1 mois	3 mois	2017
Performance *	10,68%	0,65%	0,05%	10,68%



FONDS SÉLECTIONNÉS	SOCIÉTÉ DE GESTION	CATÉGORIE	% DU PORTEFEUILLE
Centifolia	DNCA	Actions France	10%
BFT France Futur	BFT IM	Actions France	5%
Fidelity France	Fidelity	Actions France	10%
Amundi Actions France	Amundi	Actions France	10%
Amundi Actions Europe	Amundi	Actions Europe	6%
Fidelity Europe	Fidelity	Actions Europe	10%
Objectif Actions Euro	Lazard Frères Gestion	Actions Zone Euro	5%
EdR Europe Synergy	Edmond de Rothschild AM	Actions Europe	5%
Oddo Avenir Euro	Oddo AM	Actions Zone Euro	10%
Renaissance Europe C	Comgest	Actions Europe	10%
CPR Silver Age	Amundi	Actions Europe	2%
Amundi Serenite PEA P-C	Amundi	Monétaires PEA	17%
<b>TOTAL</b>			<b>100%</b>

\* Ces allocations d'actifs sont données à titre indicatif et ne constituent en aucun cas une recommandation à l'achat ou à la vente. Elles ne sauraient engager la responsabilité de BforBank. Les performances données sont des performances théoriques nettes de frais de gestion, calculées, sur la base des valeurs liquidatives des OPCVM disponibles, entre le 31/12/2016 et le 31/12/2017. Les performances passées ne sauraient être une garantie des performances futures. La souscription dans des OPCVM peut présenter des risques. La valeur des investissements peut varier à la hausse ou à la baisse selon l'évolution des marchés et l'investisseur peut ne pas récupérer les sommes investies, la valeur des parts et actions dépendant de la valeur des titres détenus en portefeuille.